

オンライン ワークショップ 機材セットアップ

タイプ1

配信側単独：受信側単独

タイプ2

配信側単独：受信側室内複数人

タイプ3

配信側室内複数人：受信側単独

タイプ4

配信側室内複数人：受信側室内複数人

配信者側単独の場合の基本セットアップ

●基本スタイル

PC

液晶ディスプレイ（または液晶テレビ）

Webカメラ

「スマートフォンまたはタブレット」＋三脚

※配信状況確認用パソコンもう1台追加を推奨

●基本スタイル2

PC

液晶ディスプレイ（または液晶テレビ）

ビデオカメラ＋変換アダプタ＋三脚

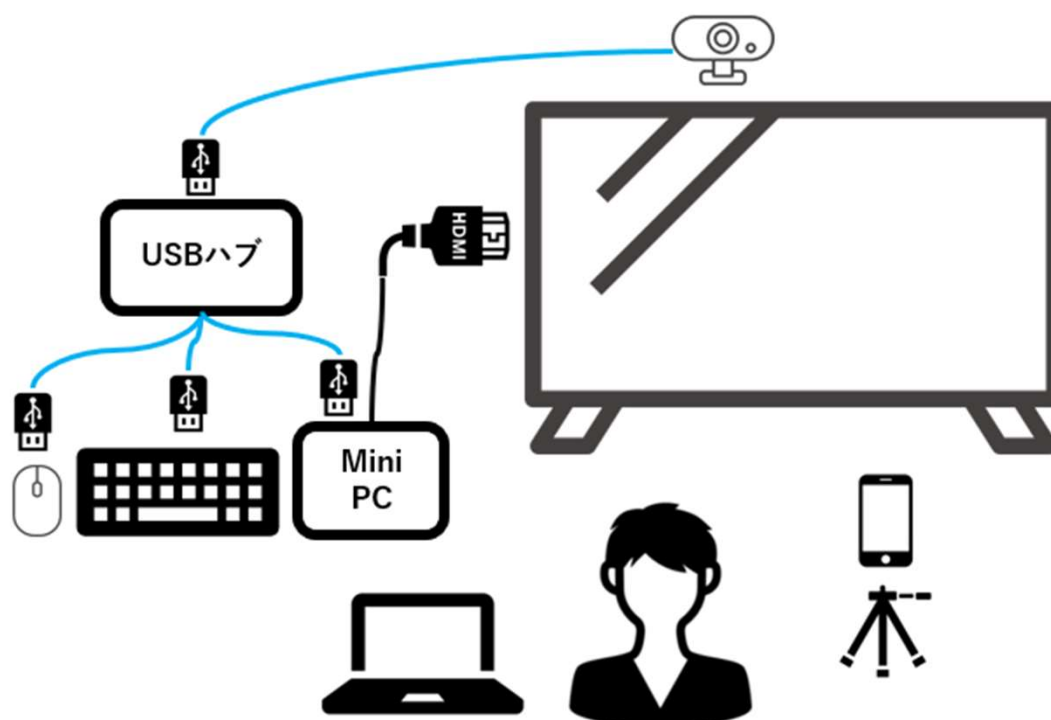
「スマートフォンまたはタブレット」＋三脚

※配信状況確認用パソコンもう1台追加を推奨

会場の状態により必要なもの

イヤホン、スピーカー、マイクやミキサー、USBハブ、ACタップ

※配信がMiniPC利用の場合はマウスとキーボード



配信者側複数参加の場合の基本セットアップ

●基本スタイル

PC

液晶ディスプレイ（または液晶テレビ）

Webカメラ

「スマートフォンまたはタブレット」＋三脚

※配信状況確認用パソコンもう1台追加を推奨

●基本スタイル2

PC

液晶ディスプレイ（または液晶テレビ）

ビデオカメラ＋変換アダプタ＋三脚

「スマートフォンまたはタブレット」＋三脚

※配信状況確認用パソコンもう1台追加を推奨

●基本スタイル3

PC

プロジェクター

スピーカー

マイク（会議用マイク）

Webカメラ

「スマートフォンまたはタブレット」＋三脚

※配信状況確認用パソコンもう1台追加を推奨

会場の状態により必要なもの

イヤホン

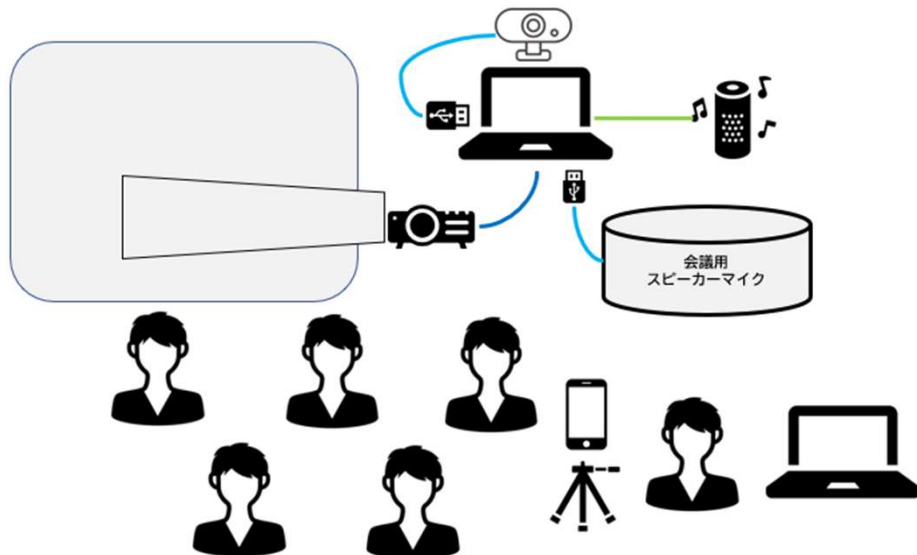
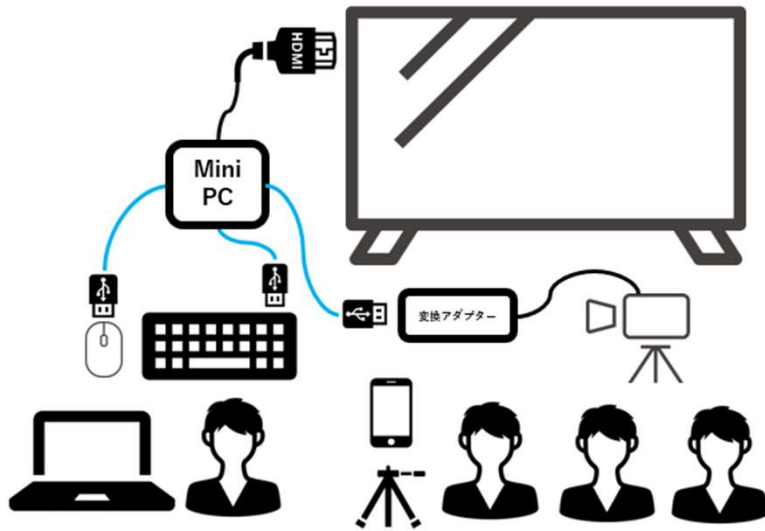
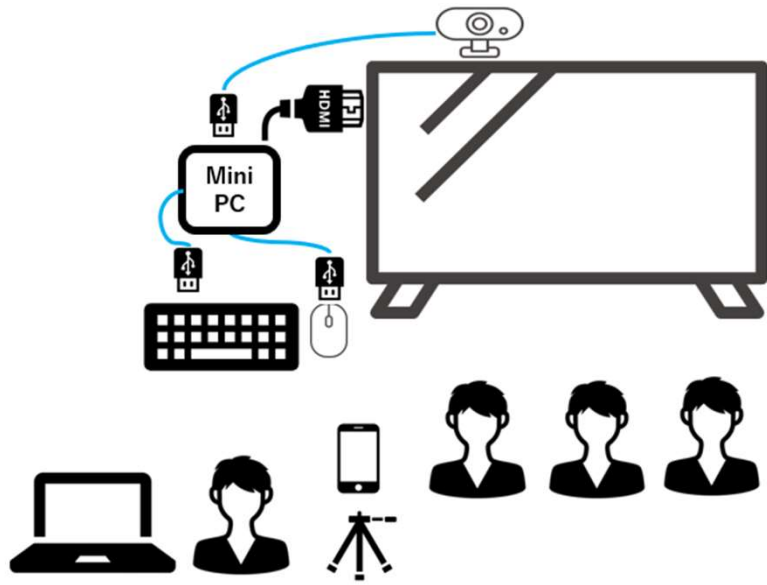
スピーカー

会議用マイク

マイクやミキサー

USBハブ

ACタップ



受信者側単独の場合の基本セットアップ

●基本スタイル

PC（またはタブレット）

Webカメラ

「スマートフォンまたはタブレット」 + 三脚

●基本スタイル2

PC（またはタブレット）

ビデオカメラ + 変換アダプタ + 三脚

「スマートフォンまたはタブレット」 + 三脚

●基本スタイル3

「基本スタイル2、3」のセットアップ

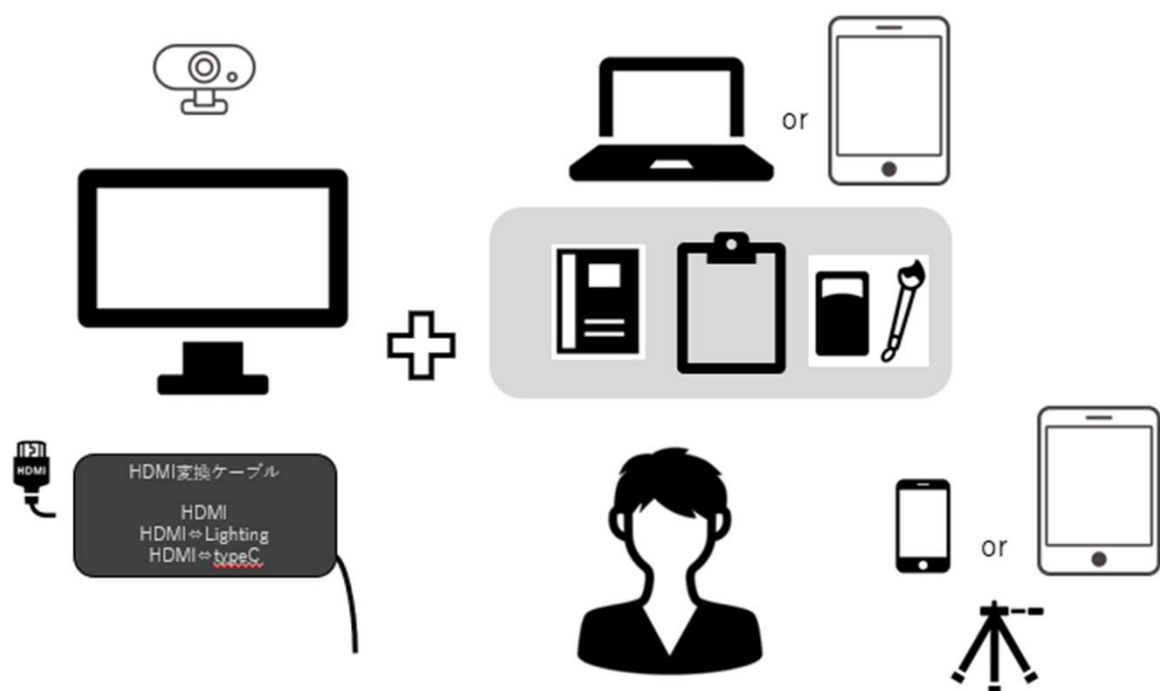
HDMI変換ケーブル

液晶ディスプレイ（または液晶テレビ）

会場の状態により必要なもの

イヤホン、スピーカー、マイクやミキサー

USBハブ、ACタップ



受信者側複数の場合の基本セットアップ

●基本スタイル

PC（またはタブレット）

Webカメラ

「スマートフォンまたはタブレット」 + 三脚

●基本スタイル2

PC（またはタブレット）

ビデオカメラ + 変換アダプタ + 三脚

「スマートフォンまたはタブレット」 + 三脚

●基本スタイル3

「基本スタイル2、3」のセットアップ

HDMIケーブル（またはHDMI変換ケーブル）

液晶ディスプレイ（または液晶テレビ）

●基本スタイル3

「基本スタイル2、3」のセットアップ

HDMIケーブル（またはHDMI変換ケーブル）

プロジェクター + スピーカー + マイク

会場の状態により必要なもの

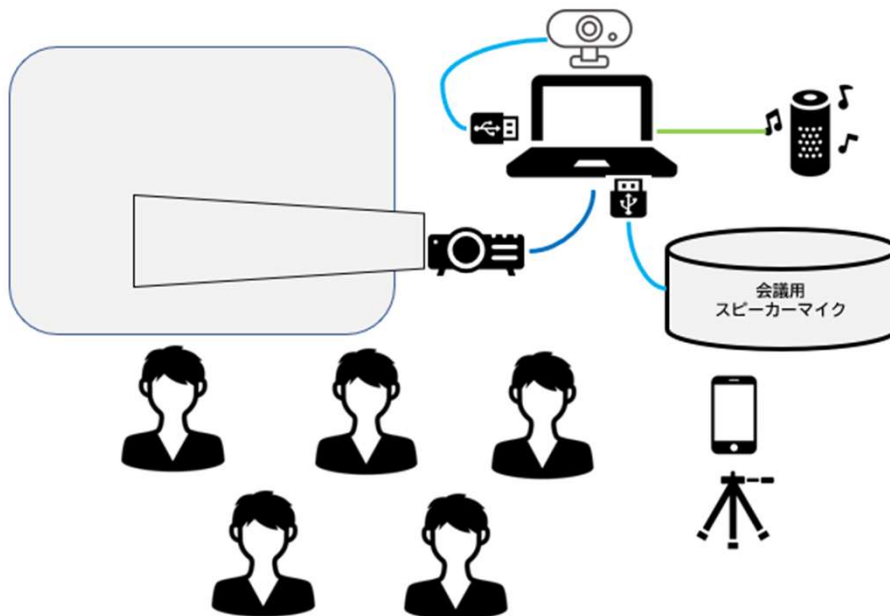
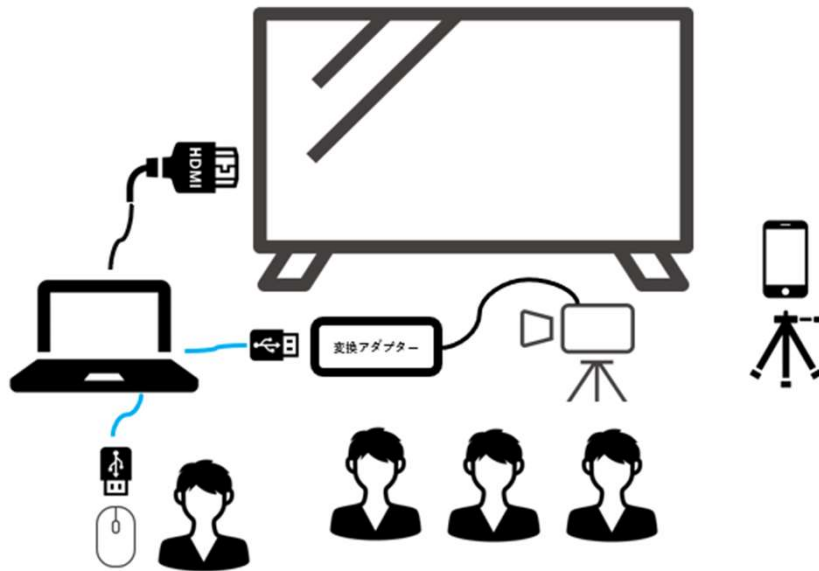
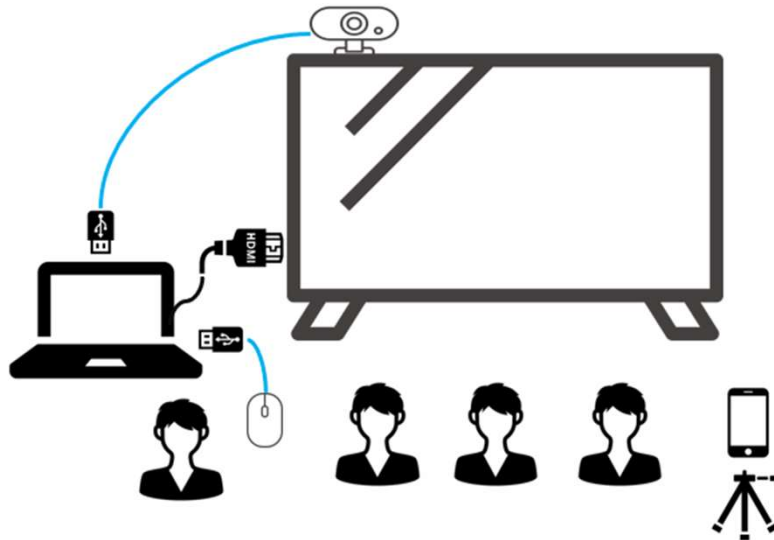
ミキサー

イヤホン

テレタッチなど（電子黒板）

USBハブ

ACタップ



オンラインイベント開催告知のために！！

ホームページ開設ができる
WebClusterをご紹介します！

ホームページ制作ツール・ドメイン・サーバー
Freeプランをご利用の場合は0円

Lightプラン¥15,180（税込/年間）から
ご利用可能です

詳細は下記リンクより 

<https://webcluster.jp/>